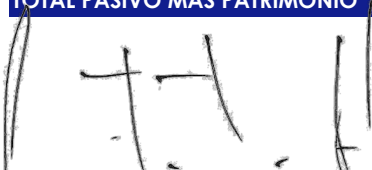





EMPOCALDAS S.A. E.S.P
Estado de Situación Financiera Individual (Prueba)
Periodos contables terminados al 28/02/2021 y 29/02/2020
(cifras en pesos colombianos)



	28/feb/2021	29/feb/2020	Var. Absoluta	Var. Relativa
ACTIVOS				
ACTIVO CORRIENTE	32,032,733,172	24,906,648,526	7,126,084,646	28.61%
Efectivo y equivalente al efectivo	15,511,376,315	12,511,908,882	2,999,467,434	23.97%
Inversiones	38,000,100	100	38,000,000	38000000.00%
Cuentas por cobrar	10,474,402,868	7,850,639,407	2,623,763,460	33.42%
Prestamos por cobrar	222,872,761	228,751,924	-5,879,164	-2.57%
Inventarios	2,826,173,958	2,588,154,261	238,019,697	9.20%
Otros Activos	2,959,907,171	1,727,193,952	1,232,713,219	71.37%
ACTIVO NO CORRIENTE	220,398,689,962	216,469,296,500	3,929,393,463	1.82%
Propiedades, planta y equipo	219,055,776,174	215,133,310,125	3,922,466,050	1.82%
Otros activos no corrientes	1,342,913,788	1,335,986,375	6,927,413	0.52%
TOTAL ACTIVO	252,431,423,135	241,375,945,026	11,055,478,109	4.58%
PASIVOS				
PASIVOS CORRIENTES	10,700,784,639	9,442,340,062	1,258,444,578	13.33%
Prestamos por Pagar Corto Plazo	2,662,131,565	1,794,810,198	867,321,367	48.32%
Cuentas por pagar	5,905,164,648	5,926,812,105	-21,647,456	-0.37%
Beneficios a los empleados	2,133,488,426	1,720,717,759	412,770,667	23.99%
PASIVOS NO CORRIENTES	32,881,152,358	26,626,626,354	6,254,526,004	23.49%
Prestamos por pagar Largo Plazo	21,106,028,506	22,167,083,948	-1,061,055,442	-4.79%
Provisiones	2,623,757,539	2,990,419,359	-366,661,820	-12.26%
Otros pasivos recaudos terceros y recursos en a	9,151,366,313	1,469,123,047	7,682,243,266	522.91%
TOTAL PASIVO	43,581,936,997	36,068,966,415	7,512,970,582	20.83%
PATRIMONIO				
Capital Suscrito y Pagado	873,195,400	873,195,400	0	0.00%
Reserva	41,998,006,012	41,998,006,136	-125	0.00%
Resultados de ejercicios anteriores	85,042,371,902	80,436,066,720	4,606,305,182	5.73%
Resultados del ejercicio	432,699,434	1,496,496,964	-1,063,797,530	-71.09%
Otras partidas de patrimonio	80,503,213,391	80,503,213,391	0	0.00%
TOTAL PATRIMONIO	208,849,486,138	205,306,978,611	3,542,507,527	1.73%
TOTAL PASIVO MAS PATRIMONIO	252,431,423,135	241,375,945,026	11,055,478,109	4.58%


 ANDRES FELIPE TABA ARROYAVE
 Representante legal (E)


 ESTEFANIA LONDOÑO OSORIO
 Contadora Pública
 TP. 229483-T


 PAULA VELASQUEZ CASTAÑO
 Jefe Departamento Administrativo
 y Financiero




EMPOCALDAS S.A. E.S.P
Estado de Resultado Integral Individual (Prueba)
Periodos contables terminados al 28/02/2021 y 29/02/2020
(Cifras en pesos colombianos)



	28/feb/2021	29/feb/2020	Var. Absoluta	Var. Relativa
Ingresos por prestación del servicio	6,623,705,287	7,159,610,178	-535,904,891	-7.49%
Costo por prestación del servicio	4,147,112,395	4,197,074,301	-49,961,906	-1.19%
RESULTADOS BRUTA	2,476,592,892	2,962,535,877	-485,942,986	-16.40%
Gastos de administración y operación	1,835,695,557	1,466,204,332	369,491,225	25.20%
Otros gastos operacionales	164,503,596	29,191,749	135,311,846	463.53%
RESULTADOS OPERACIONAL	476,393,739	1,467,139,796	-990,746,057	-67.53%
Ingresos financieros	16,367,336	68,665,593	-52,298,257	-76.16%
Gastos financieros	136,793,460	195,405,586	-58,612,125	-30.00%
Otros ingresos y Gastos no Operacionales	76,731,819	156,097,160	-79,365,341	50.84%
RESULTADO DEL PERIODO	432,699,434	1,496,496,964	-1,063,797,530	-71.09%
RESULTADO INTEGRAL DEL PERIODO	432,699,434	1,496,496,964	-1,063,797,530	-71.09%


ANDRES FELIPE TABA ARROYAVE
Representante legal (E)


ESTEFANÍA LONDOÑO OSORIO
Contadora Publica
TP. 229483-T


PAULA VELÁSQUEZ CASTAÑO
Jefe Departamento Administrativo
y Financiero